


fischer 

Solar-Y.

Il sistema universale
per pannelli fotovoltaici
su tegole in calcestruzzo.



Impianto fotovoltaico su tegoli e cupolini? La soluzione è Solar-Y.

Solar-Y è il sistema per il fissaggio di pannelli fotovoltaici su **tegoli in calcestruzzo**.


Universale, regolabile e progettato per essere **dimensionato con carichi neve e vento da normativa, in tutta Italia**.

Non richiede modifiche alla copertura.

Solar-Y può essere installato sul capannone senza rimuovere i cupolini o fare altri interventi sulla copertura, così puoi montare subito il tuo impianto fotovoltaico.

Fa raggiungere la massima efficienza

all'impianto. Solar-Y è l'unica struttura che permette di installare pannelli fotovoltaici su tegoli in calcestruzzo con **inclinazioni fino a 25°** attraverso un dimensionamento verificabile. In questo modo la struttura **sfrutta al massimo l'efficienza dei pannelli fotovoltaici e non spreca neanche un Watt di potenza**.


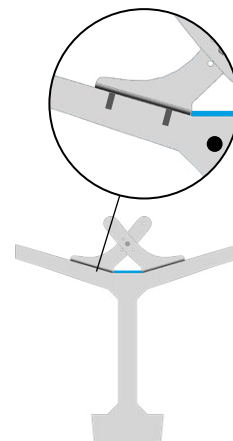


Meno fori, più convenienza.

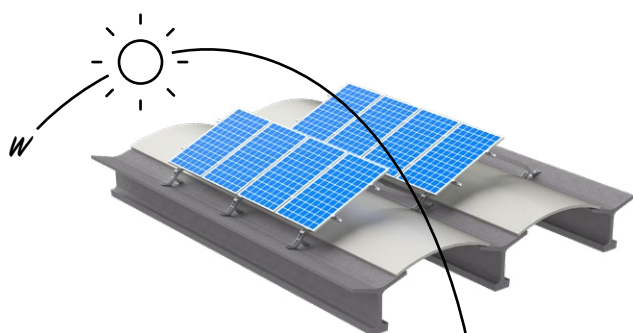
La speciale forma ottimizzata di Solar-Y permette di incrementare il passo tra i triangoli **riducendo al minimo il numero di fissaggi con un notevole risparmio di tempo**.

Un solo prodotto per tutti i cantieri.

Le basi innovative di Solar-Y si **adattano a tutte le forme di travi** e l'inclinazione dei triangoli è regolabile in modo continuo. I fissaggi sono posizionati esternamente all'area di scolo dell'acqua e lontano dai trefoli per prevenire le infiltrazioni e l'indebolimento della struttura.

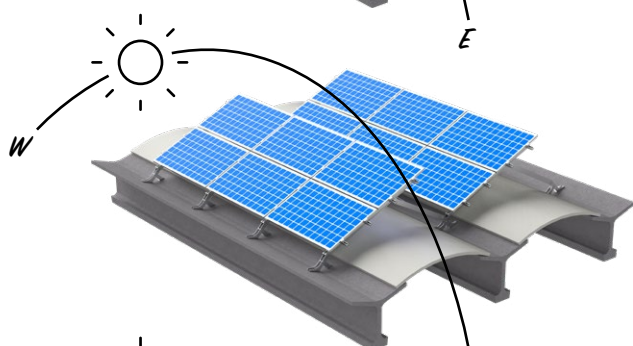


Scegli la configurazione e sfrutta la massima efficienza.



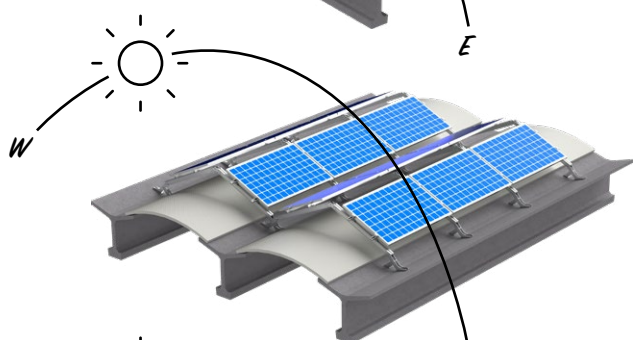
Configurazione SUD.

Fila singola orientata in verticale: permette l'installazione di pannelli con larghezza maggiorata.



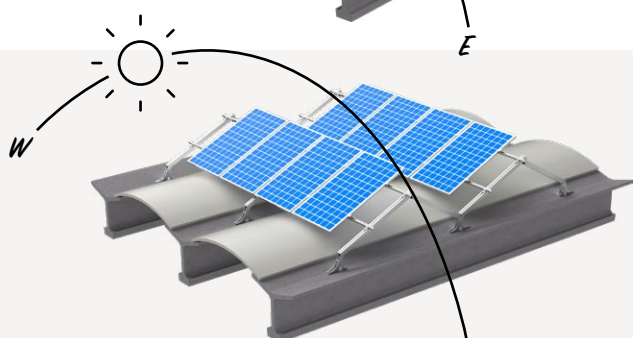
Configurazione SUD.

Fila doppia orientata in orizzontale: ottimizza l'installazione di pannelli fotovoltaici con larghezza standard.




Configurazione EST-OVEST.

Fila singola orientata in orizzontale: permette di sfruttare anche le coperture con orientamento Est-Ovest.



Configurazione SUD CROSSING.

Fila singola orientata in verticale: permette l'installazione di pannelli con larghezza maggiorata rivolti a Sud su coperture con orientamento Est-Ovest.



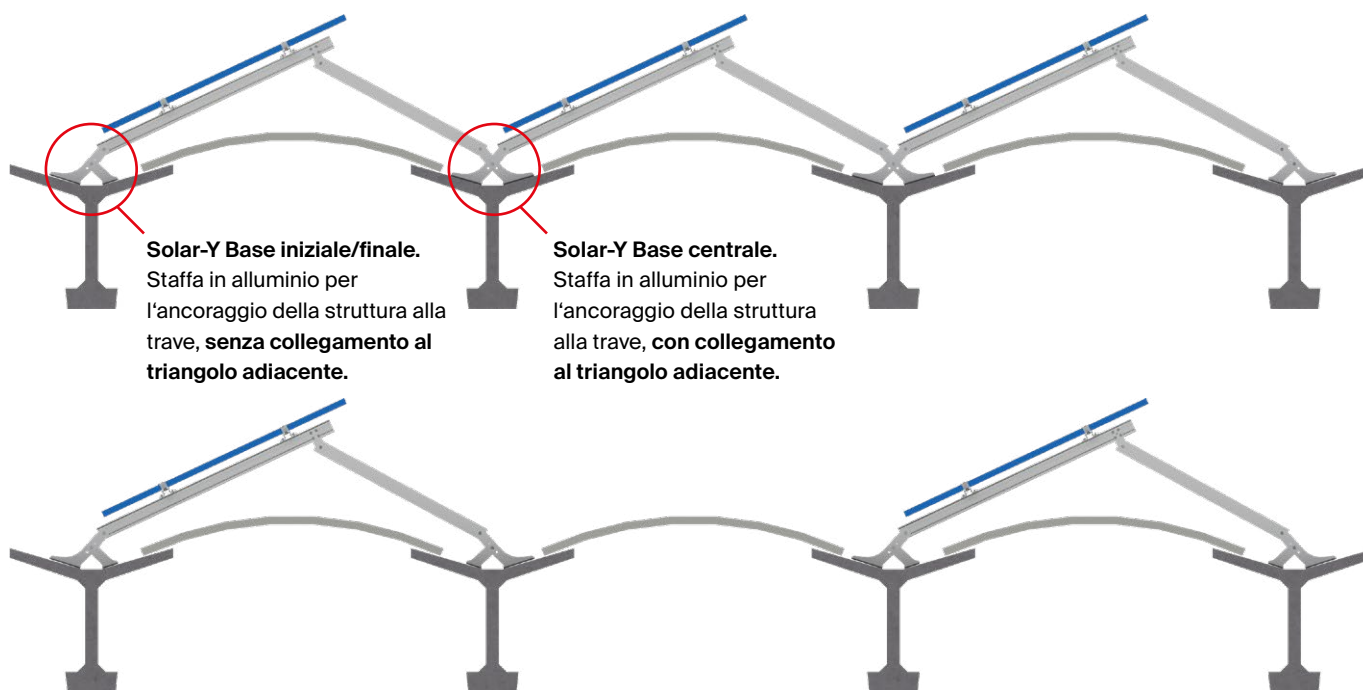
Configurazione SUD CROSSING.

Fila doppia orientata in orizzontale: ottimizza l'installazione di pannelli fotovoltaici con larghezza standard rivolti a Sud su coperture con orientamento Est-Ovest.

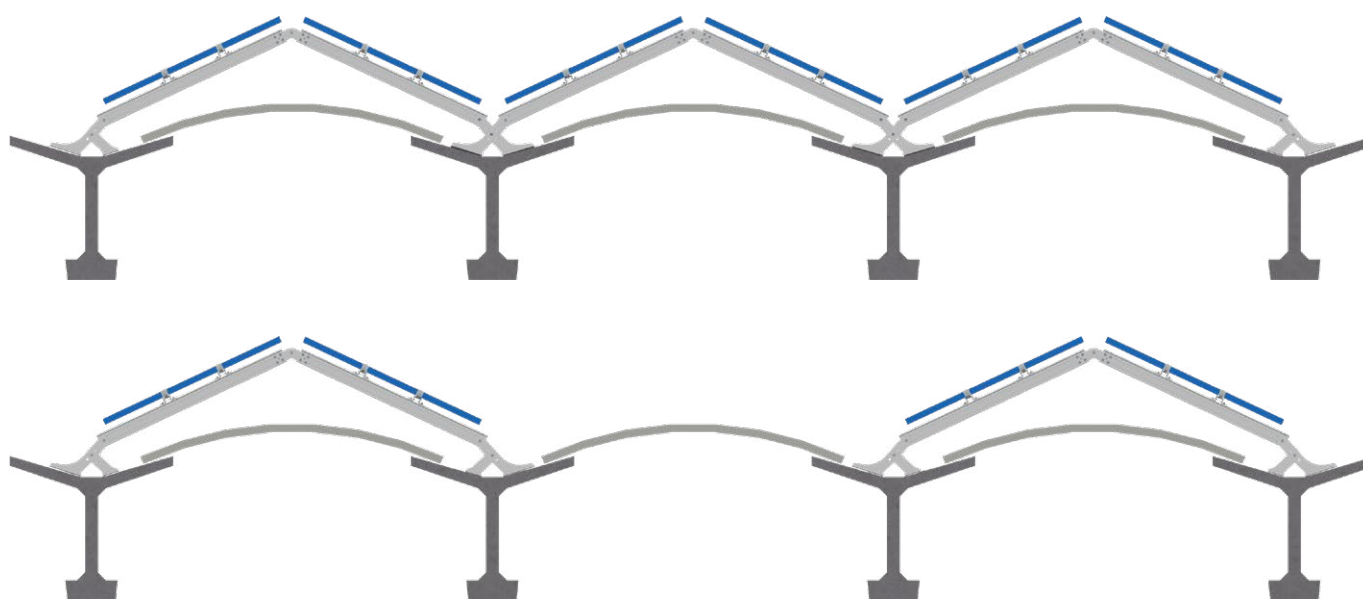
Due basi di ancoraggio per la massima convenienza.

Le basi in alluminio che ancorano le strutture triangolari alla copertura possono essere di due tipi a seconda che i triangoli siano collegati tra loro oppure no: in questo modo il numero di fissaggi necessari è ridotto al minimo per un notevole risparmio di tempo e di lavorazioni.

Configurazione SUD



Configurazione EST-OVEST




Solar-Y Profile: due lunghezze per configurazioni versatili.

Le strutture triangolari che costituiscono Solar-Y possono essere realizzate utilizzando profili di due diverse lunghezze per adattarsi a varie configurazioni e alle diverse campate tra i tegoli in calcestruzzo.

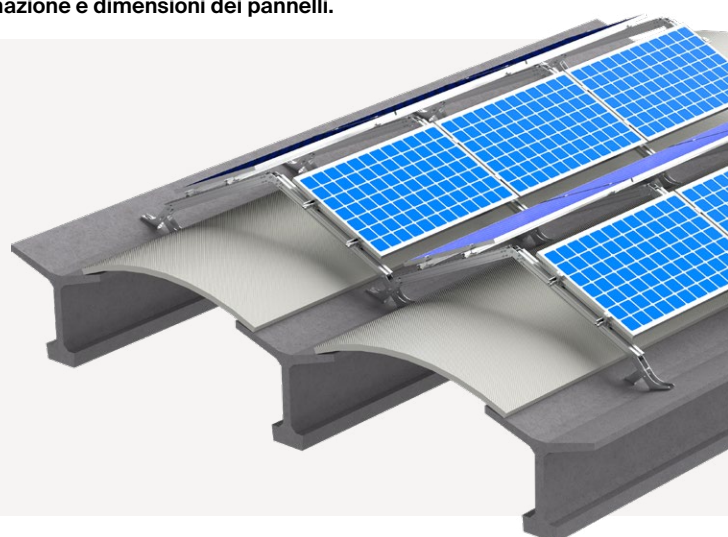
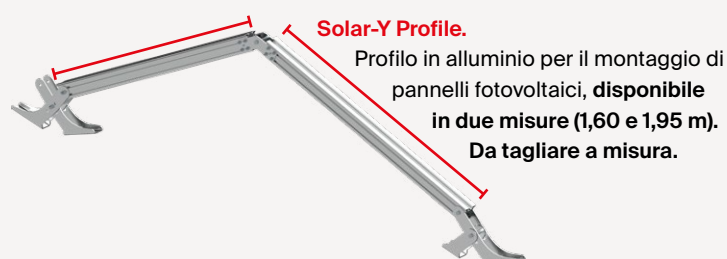
Configurazione SUD

In questa configurazione i profili del triangolo sono un Solar-Y Profile abbinato ad un puntone Solar-Y Strut. Solar-Y Profile è disponibile in due lunghezze (1,60 e 1,95 m) in funzione di campata tra le travi, inclinazione e dimensioni dei pannelli.



Configurazione EST-OVEST

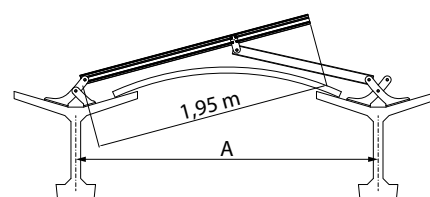
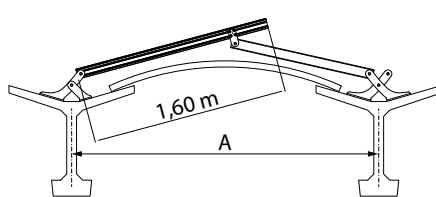
In questa configurazione i profili del triangolo sono due Solar-Y Profile, **disponibile in due lunghezze (1,60 e 1,95 m).** Il profilo è da tagliare a misura in funzione di campata tra le travi, inclinazione e dimensioni dei pannelli.



Campate massime.

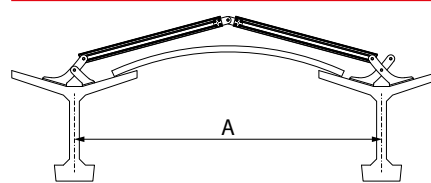
La campata massima tra i tegoli in calcestruzzo che è possibile coprire con il sistema Solar-Y dipende dalla lunghezza del profilo Solar-Y Profile utilizzata. Scegli tra le due misure disponibili (1,60 e 1,95 m) in funzione della campata del tuo capannone.

Configurazione SUD



Inclinazione pannelli fotovoltaici	Campata massima travi (A) con Solar-Y Profile 1,60 m	Campata massima travi (A) con Solar-Y Profile 1,95 m
	[mm]	[mm]
10°	2790	3120
15°	2740	3050
20°	2660	2930
25°	2550	2770

Configurazione EST-OVEST



Inclinazione pannelli fotovoltaici	Campata massima travi (A) con Solar-Y Profile 1,60 m	Campata massima travi (A) con Solar-Y Profile 1,95 m
	[mm]	[mm]
10°	3340	4030
15°	3280	3950
20°	3190	3850
25°	3080	3730




Scopri di più su
www.fischer.it

Fai spazio alla potenza. Solar-Y è progettato anche per pannelli di grandi dimensioni.

Configurazione SUD - Fila singola orientata in verticale.

Questa configurazione **non pone limiti alla larghezza del pannello fotovoltaico.**

Individua la massima dimensione del lato lungo del pannello a seconda della lunghezza del profilo Solar-Y profile utilizzato:



Con Solar-Y Profilo 1,60 m
lunghezza massima indicativa¹⁾: 2110 mm.

Con Solar-Y Profilo 1,95 m
lunghezza massima indicativa¹⁾: 2560 mm.



1) Le dimensioni effettive del pannello fotovoltaico variano a seconda delle specifiche tecniche dichiarate dal produttore.

Nessun limite alla larghezza.

Configurazione SUD - Fila doppia orientata in orizzontale.

Questa configurazione **non pone limiti alla larghezza del pannello fotovoltaico.**

Individua la massima dimensione del lato corto del pannello a seconda della lunghezza del profilo Solar-Y profile utilizzato:



Con Solar-Y Profile 1,60 m
lunghezza massima indicativa¹⁾: 900 mm.

Con Solar-Y Profile 1,95 m
lunghezza massima indicativa¹⁾: 1100 mm.

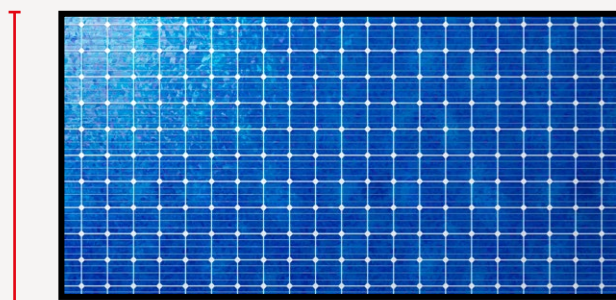
1) Le dimensioni effettive del pannello fotovoltaico variano a seconda delle specifiche tecniche dichiarate dal produttore.

Nessun limite alla larghezza.

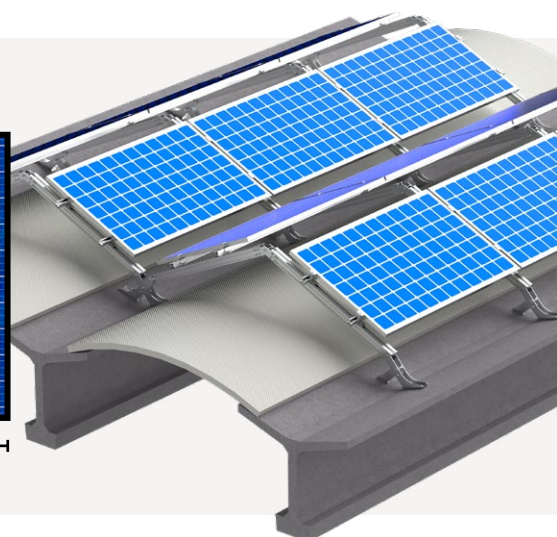
Configurazione EST-OVEST - Fila singola orientata in orizzontale.

La configurazione EST-OVEST non pone limiti alla larghezza del pannello. **In questa configurazione è necessario tagliare i profili Solar-Y Profile a misura, in funzione della campata delle travi e dell'inclinazione dei pannelli desiderata.**

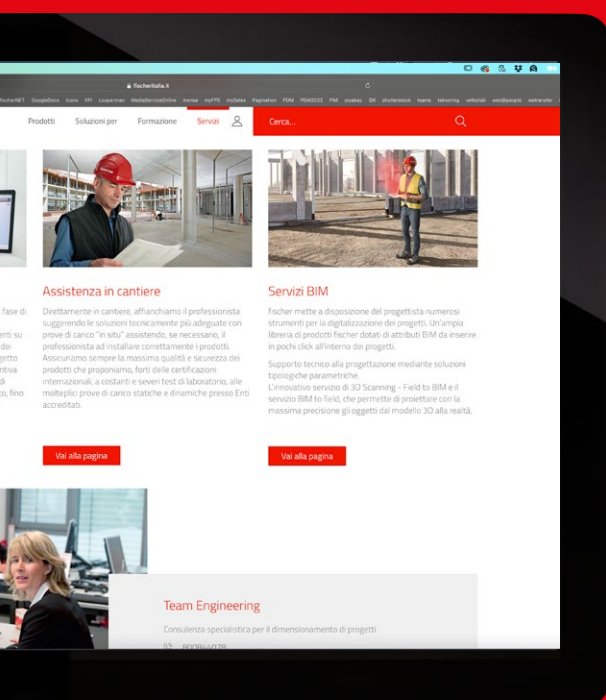
La dimensione massima del lato corto del pannello fotovoltaico sarà sempre uguale alla lunghezza del profilo Solar-Y una volta tagliato a misura.



Nessun limite alla larghezza.



Hai un progetto da sviluppare? Ci pensiamo noi.



Scarica e compila il modulo di rilievo copertura.

Utilizza il QR code qui in basso
oppure vai sul sito www.fischer.it alla pagina dedicata a
Solar-Y. Nella sezione "Documenti" troverai il
Modulo di rilievo copertura da inviarci via email.

Il servizio Engineering fischer svilupperà il tuo progetto e ti permetterà di
creare una **distinta materiale personalizzata** in base al layout e alle condizioni
ambientali del sito dove verrà installato il tuo impianto.

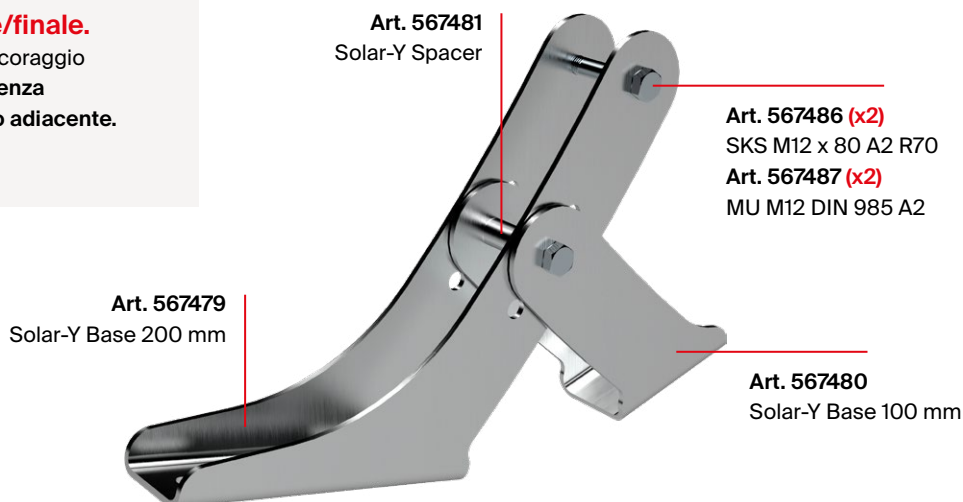


Inquadra il QR code. Scarica e compila il Modulo di Rilievo della copertura
e invialo al nostro team Engineering: progettazione@fischer.it

Guida all'assemblaggio.


Solar-Y Base iniziale/finale.

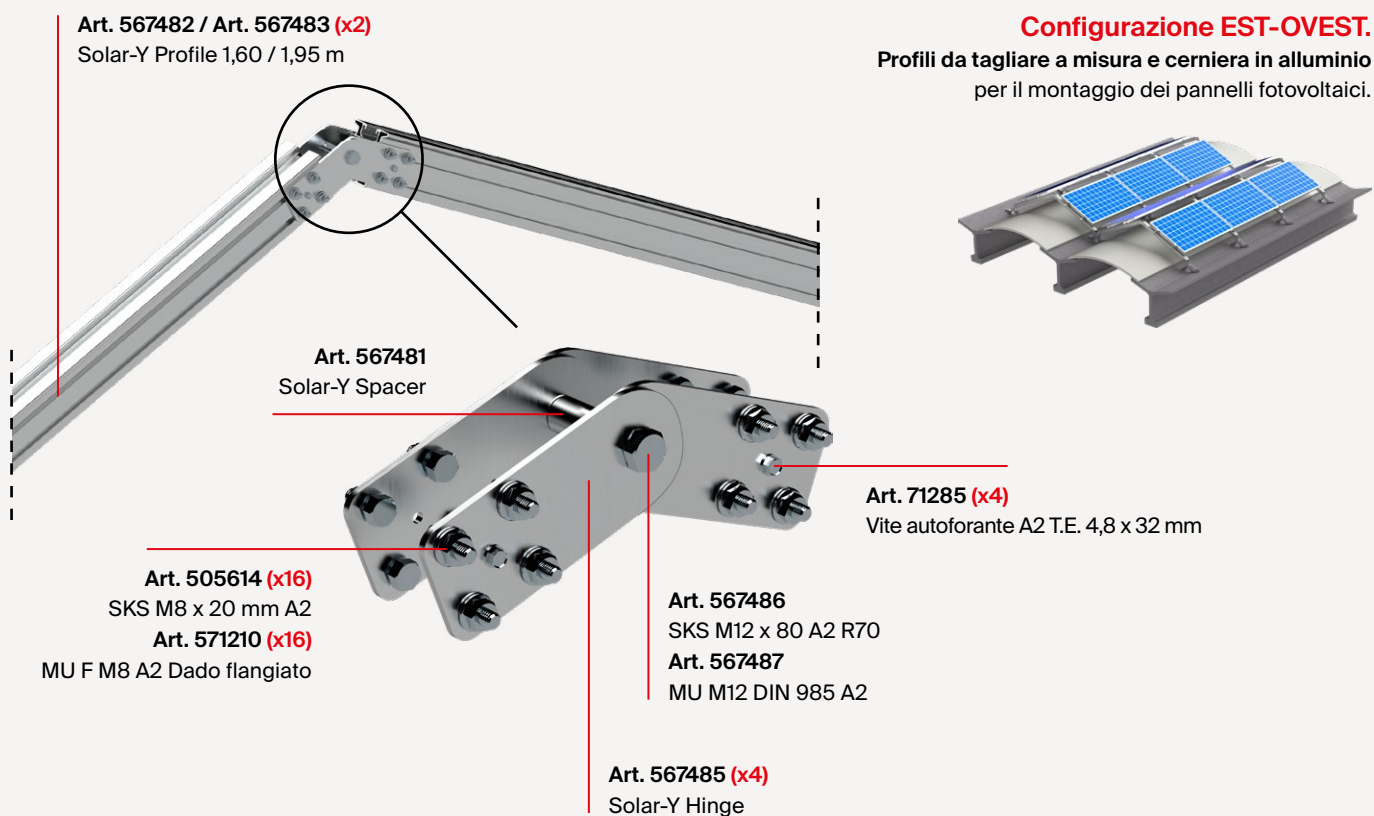
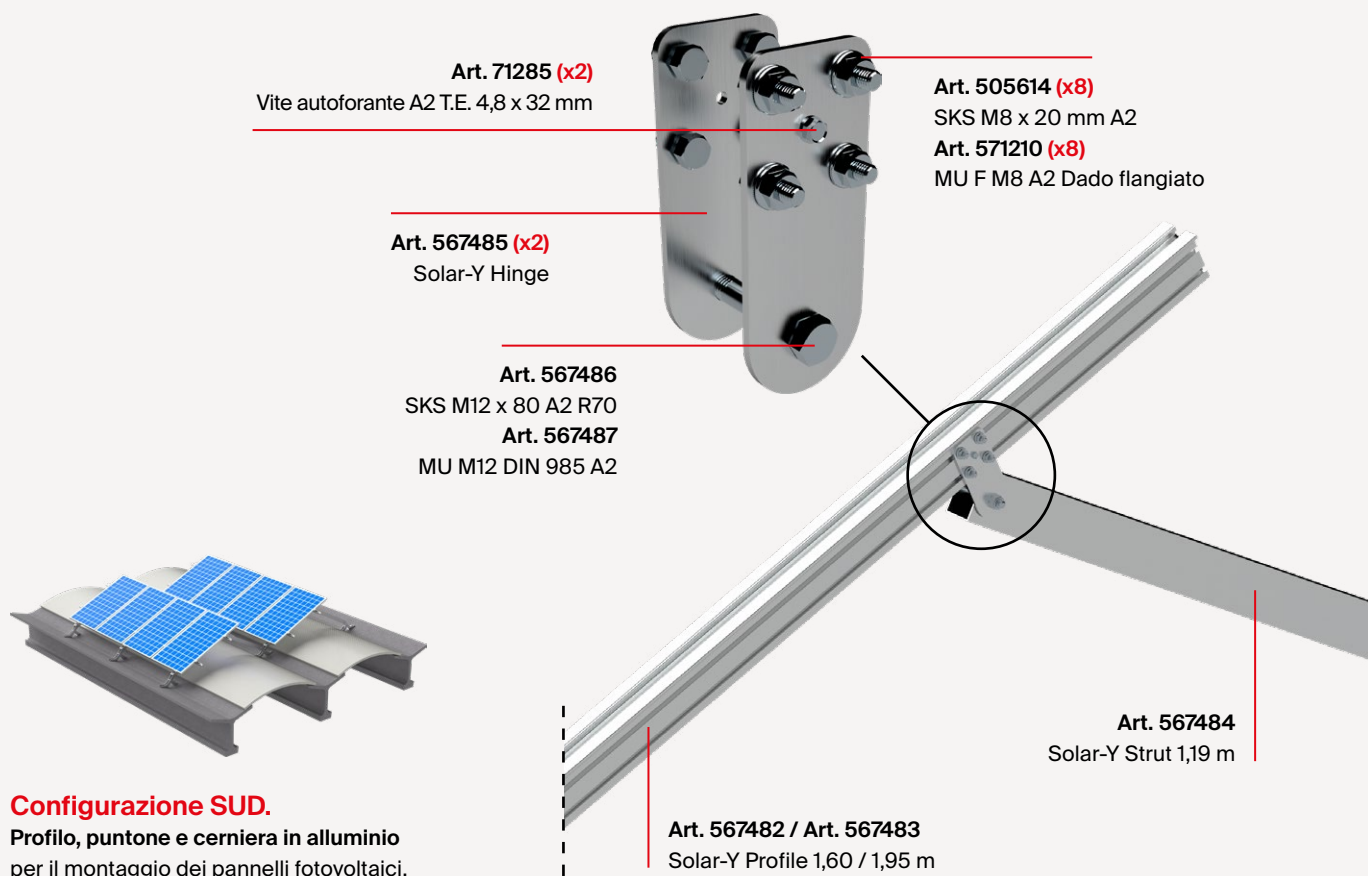
Staffa in alluminio per l'ancoraggio della struttura alla trave, **senza collegamento al triangolo adiacente.**



Solar-Y Base centrale.

Staffa in alluminio per l'ancoraggio della struttura alla trave, **con collegamento al triangolo adiacente.**





Assortimento.

Basi



Solar-Y Base 200 mm



Solar-Y Base 100 mm



Solar-Y Spacer



SKS M12 x 80 A2 R70



MU M12 DIN 985 A2

Prodotto	Art.	Materiale	Confezione [Pz]
Solar-Y Base 200 mm	567479	Alluminio	10
Solar-Y Base 100 mm	567480	Alluminio	10
Solar-Y Spacer	567481	Alluminio	30
SKS M12 x 80 A2 R70	567486	Acciaio inox A2	25
MU M12 DIN 985 A2	567487	Acciaio inox A2	200

Profili



Solar-Y Profile 1,60 m

Profilo in alluminio per il montaggio di pannelli fotovoltaici.



Solar-Y Profile 1,95 m

Profilo in alluminio per il montaggio di pannelli fotovoltaici.



Solar-Y Strut 1,19 m

Puntone in alluminio da collegare con profili Solar-Y Profile nelle configurazioni Sud.

Prodotto	Art.	Lunghezza profilo [m]	Materiale	Confezione [Pz]
Solar-Y Profile 1,60 m	567482	1,60	Alluminio	1
Solar-Y Profile 1,95 m	567483	1,95	Alluminio	1
Solar-Y Strut 1,19 m	567484	1,19	Alluminio	1

Cerniere



Solar-Y Hinge



SKS M12 x 80 A2 R70



MU M12 DIN 985 A2



Solar-Y Spacer



SKS M8 x 20 mm A2

MU F M8 A2
Dado flangiatoVite autoforante A2
T.E. 4,8 x 32 mm

Prodotto	Art.	Filettatura	Materiale	Confezione [Pz]
Solar-Y Hinge	567485	—	Alluminio	30
SKS M12 x 80 A2 R70	567486	M12	Acciaio inox A2	25
MU M12 DIN 985 A2	567487	M12	Acciaio inox A2	200
Solar-Y Spacer	567481	—	Alluminio	30
SKS M8 x 20 mm A2	505614	M8	Acciaio inox A2	100
MU F M8 A2 Dado flangiato	571210	M8	Acciaio inox A2	100
Vite autoforante A2 T.E. 4,8 x 32 mm	71285	—	Acciaio inox A2	100

Accessori e prodotti correlati.

Accessori

Articoli per il fissaggio dei pannelli fotovoltaici al sistema Solar-Y.

Profili



Profilo Solar-Light



Profilo Solar-Fish



Profilo Solar-Mid

Prodotto	Art.	Lunghezza profilo [mm]	Confezione [Pz]
Solar-Light 3,35 m	559871	3350	1
Solar-Fish 3,15 m	514850	3150	1
Solar-Fish 3,35 m	518645	3350	1
Solar-Fish 4,20 m	514851	4200	1
Solar-Fish 4,45 m	558358	4450	1
Solar-Mid 5,50 m	559872	5500	1

BP AL



Controvento per telai triangolari.

Prodotto	Art.	Descrizione	Lunghezza [m]	Confezione [Pz]
BP AL 13x6	71184	Controvento per telai triangolari.	4	3

PXC AL



Staffa preassemblata per l'incrocio a 90° tra due profili Solar.

Prodotto	Art.	Utilizzabile con	Angolo	Confezione [Pz]
PXC AL	522671	Solar-Fish e Solar-mid	90°	10

Prodotti correlati

FIS SB Superbond



Ancorante chimico a iniezione FIS SB 390 S



Ancorante chimico a iniezione FIS SB 585 S



Miscelatore FIS MR PLUS



Miscelatore FIS UMR

Prodotto	Art.	Lingue sull'etichetta	Unità graduate	Contenuto	Confezione [Pz]
FIS SB 390 S	519450	IT, UK, DE	180	1 cartuccia 390 ml, 2 x FIS MR PL US	6
FIS SB 585 S	520526	IT, UK, DE	270	1 cartuccia 585 ml, 2 x FIS UMR	6
FIS MR PLUS	096448	—	—	10 miscelatori per cartucce da 390 ml	10
FIS UMR	520593	—	—	10 miscelatori per cartucce da 585 ml e 1500 ml	10

Pistole per ancoranti chimici



Pistola manuale in nylon FIS DM S



Pistola manuale FIS DM S-L



Pistola a batteria FIS DB S Pro



Pistola a batteria FIS DB SL Pro

Prodotto	Art.	Adatta per	Confezione [Pz]
FIS DM S	511118	Cartucce shuttle 360 ml - 390 ml e silicone 300 ml	1
FIS DM S-L	510992	Cartucce shuttle 585 ml	1
FIS DB S Pro	558955	Cartucce shuttle 360 ml - 390 ml e silicone 300 ml	1
FIS DB SL Pro	562004	Cartucce shuttle 585 ml	1

Barra filettata da metro in acciaio inox A2-70 (DIN 976-1)



Barra filettata GX



Rosetta U 10 x 40 A4



Dado MU M 10 A2

Prodotto	Art.	Lunghezza [mm]	Filettatura	Colore di riconoscimento in testa	Confezione [Pz]
Barra filettata GX M10x1000 A2-70	530378	1000	M10	•	25
U 10 x 40 A4	505545	—	—	—	100
MU M 10 A2	530543	—	—	—	100

Pulizia del foro



Scovolino per calcestruzzo BS



Pompetta manuale ABG

Prodotto	Art.	Diametro scovolino [mm]	Diametro foro [mm]	Lunghezza [mm]	Confezione [Pz]
BS Ø12	78179	13	12	150	1
Pompetta manuale ABG	89300	—	—	—	1

Punte



Punta per tassellatori SDS Plus Quattric II

Prodotto	Art.	Diametro foro [mm]	Lunghezza totale [mm]	Lunghezza utile [mm]	Attacco mandrino	Confezione [Pz]
SDS Plus Quattric II 12/110/160	549932	12	160	110	SDS Plus	1



www.fischer.it